

جمهورية العراق
وزارة التخطيط
الجهاز المركزي للإحصاء



الأرقام القياسية
لأسعار
المستهلك لشهر
تشرين الاول
2017

قسم الأرقام القياسية

تشرين الثاني 2017

مقدمة

يسر الجهاز المركزي للإحصاء / قسم الأرقام القياسية أن يقدم تقرير الأرقام القياسية لأسعار المستهلك لشهر تشرين الأول / 2017 وبالأساس الجديد لسنة 2012 بدلاً من سنة 2007 ضمن خطة عمل الجهاز لسنة 2017 .

الرقم القياسي لأسعار المستهلك Consumer Price Index مؤشر يقيس معدل التغير في اسعار السلع والخدمات التي يقتنيها المستهلك عبر الزمن ، حيث ان هذه التغيرات تؤثر على القوة الشرائية الحقيقية لدخول المستهلكين وعلى رفاهيتهم. كما يمكن اعتباره مؤشراً للمستوى العام للأسعار في بلد ما ، حيث تعنى الدول المختلفة بتوفير ارقاماً دقيقة معبرة لهذا المؤشر لما له من مساس مباشر برفاهية الفرد و المستوى المعيشي له.

لقد جرى تركيب أول رقم قياسي رسمي لتكاليف المعيشة في العراق سنة 1945 من قبل الدائرة الرئيسية للإحصاء في وزارة الاقتصاد واعتمد سنة الأساس 1939 لمدينة بغداد ثم استمر العمل بإعداد هذا الرقم فيما بعد من قبل وزارة التخطيط/الجهاز المركزي للإحصاء كان آخرها بالاعتماد على سنة الأساس 2012 باعتبارها السنة التي نفذ فيها آخر مسح اجتماعي واقتصادي للأسرة في العراق ، ويقوم قسم الأرقام القياسية شهرياً بإصدار التقرير الشهري للرقم القياسي لأسعار المستهلك .

قسم الأرقام القياسية تشرين الثاني 2017

منهجية إحتساب الرقم القياسي لاسعار المستهلك CPI Methodology

1. فترة الاساس Base Year

لقد تم اختيار سنة 2012 كسنة اساس للرقم القياسي باعتبار أنها السنة التي نفذ فيها المسح الاجتماعي و الاقتصادي للأسرة في العراق (IHSES) وعليه تم إتخاذها سنة الأساس في تسعير السلع والخدمات الداخلة في تركيبة الرقم القياسي لأسعار المستهلك ، كما أنها تعتبر سنة ممثلة للتغيرات في المستوى المعاشي للأسرة وهيكلية الانفاق الاستهلاكي العائلي والوضع الاقتصادي في البلاد بصورة عامة.

2. اختيار عينة السلع والخدمات Products Sample Selection

اعتمدت العينة بطريقة القطع Cut Off Sampling لاختيار السلة السلعية لمؤشر الرقم القياسي لاسعار المستهلك حيث تضمنت العينة كافة السلع التي يبلغ متوسط انفاق الفرد الشهري عليها 25 دينار فاكثراً في المسح الاجتماعي والاقتصادي للأسرة في العراق (IHSES) لسنة 2012 وبعد تحديد العينة تم اضافة بعض السلع التي لم تتضمنها العينة ولكنها اعتبرت مهمة من وجهة نظر المستهلك وفي نفس الوقت حذفت سلع لايعتقد بانها مهمة للمستهلك رغم انها ظهرت بانفاق يزيد عن 25 دينار وقد بلغ عدد السلع والخدمات المتضمنة في العينة 332 سلعة وخدمة Products من مجموع 803 سلعة وخدمة وعليه تكون العينة بنسبة 41% من السلع التي وردت في المسح الاجتماعي والاقتصادي للأسرة ويكون انفاق الفرد الشهري على عينة السلع والخدمات نسبة تزيد عن 88% من انفاقه على كافة السلع والخدمات في حين بلغ عدد الاصناف Varieties المختارة 486 صنفاً توزعت على 12 قسماً بموجب تصنيف الانفاق الفردي حسب الغرض Classification Of Individual Purpose واختصاراً COICOP .

3. حساب الاهمية النسبية (الاوزان) Weighting Diagram

نظراً لتفاوت الاهمية النسبية للسلع والخدمات المختلفة بالنسبة للمستهلك فانه يتوجب احتساب الاهمية النسبية لكل سلعة وخدمة بالاعتماد على متوسط انفاق الفرد الشهري الماخوذ من المسح الاجتماعي والاقتصادي للأسرة في العراق لسنة 2012 .

4. الصيغة المستخدمة The Formula of Price Index Number

استخدمت صيغة لاسبير التي تعتمد اوزان (تنقيلات) الاساس في احتساب الارقام القياسية للمجاميع الفرعية والرئيسية والرقم القياسي العام.

5. التغطية Coverage

تجمع الاسعار من مركز المحافظة بالاضافة الى اهم قضاء من ناحية عدد السكان (عدا قضاء المركز) علما انه قد تم استشارة المحافظات في اختيار القضاء اخذين بنظر الاعتبار التباين في الاسعار بين الوحدات الادارية والكلفة وامكانية الوصول الى الوحدة الادارية. ويغطي الرقم الجديد مناطق حضرية تشكل 67% من سكان العراق في سنة 2012.

6. التضخم الاساس Core Inflation

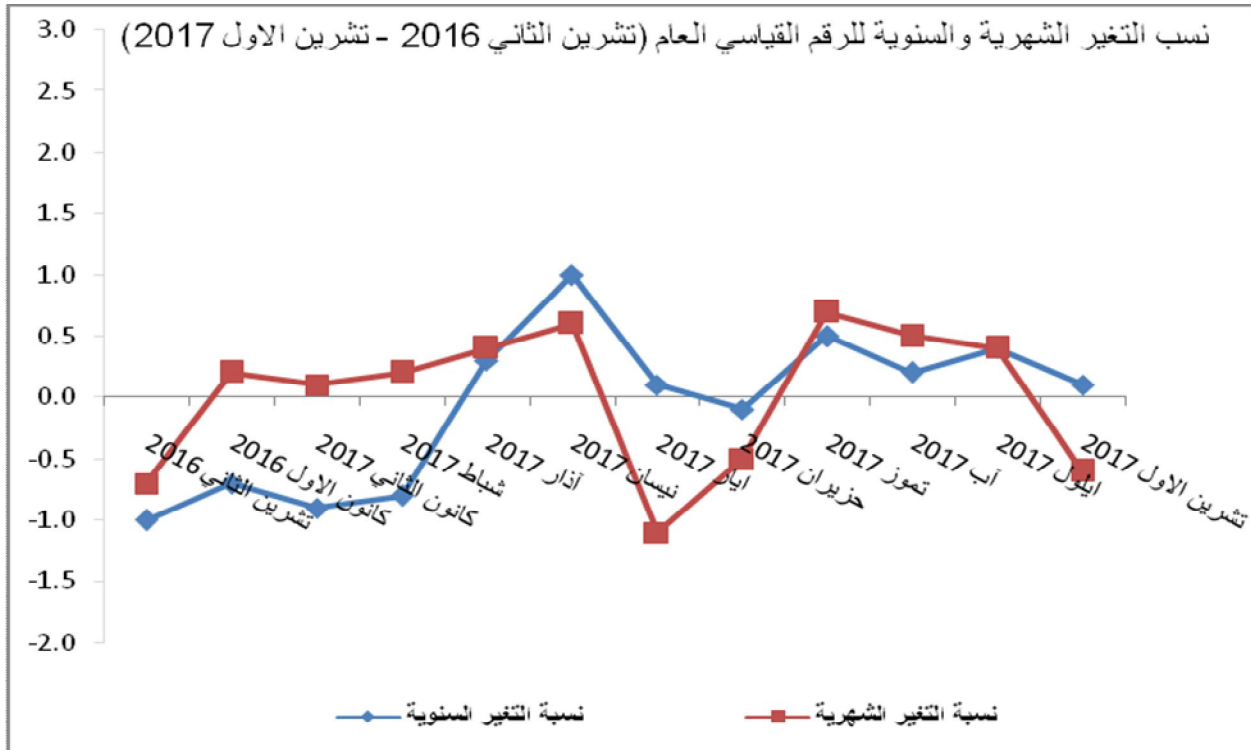
احتسب التضخم الاساس بعد استبعاد بعض السلع ذات الاسعار المتذبذبة وهي مجموعتي الفواكه والخضراوات في قسم الاغذية والمشروبات غير الكحولية بالاضافة الى (النفط والغاز) ضمن قسم السكن .

تحليل معدلات التضخم :

الرقم القياسي العام لاسعار المستهلك (CPI)

- بلغ الرقم القياسي العام لشهر تشرين الاول 2017 في العراق (104.4%) حيث انخفض بنسبة (0.6%) بالمقارنة مع شهر أيلول 2017 ويرجع سبب هذا الانخفاض الى انخفاض قسم الاغذية والمشروبات غير الكحولية بنسبة (0.1%) ، قسم الملابس والاحذية بنسبة (0.2%) ، قسم السكن بنسبة (1.8%) ، قسم الترفيه والثقافة بنسبة (1.7%) ، قسم المطاعم بنسبة (0.1%) و قسم السلع والخدمات المتنوعة بنسبة (0.5%) .
- ارتفع معدل التضخم السنوي خلال شهر تشرين الاول 2017 الى (0.1%) مقارنة مع شهر تشرين الاول 2016 اذ بلغ حينها (104.3%) .

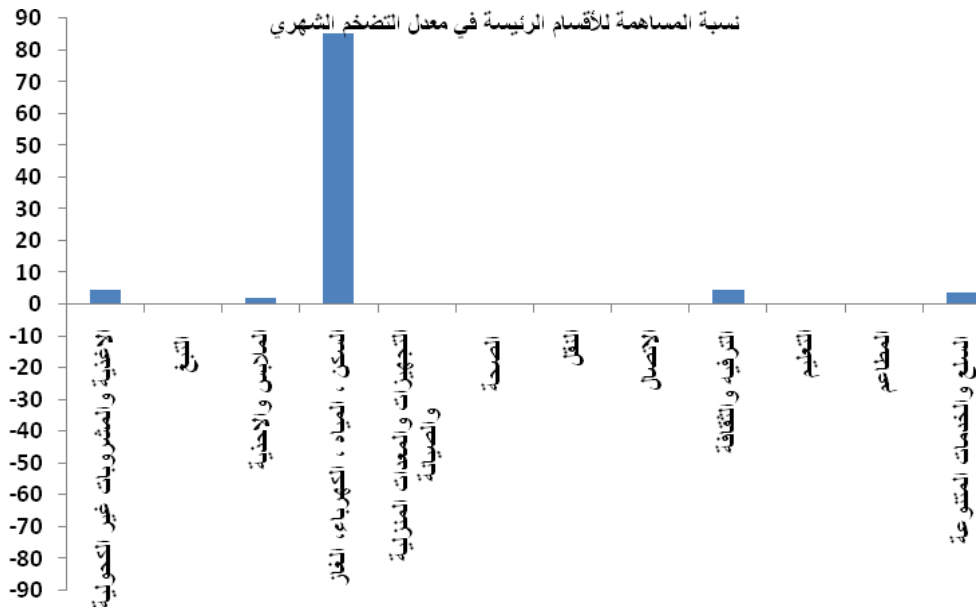
شكل رقم (1)



اولا : التغير الشهري (شهر تشرين الاول 2017 مقارنة بشهر ايلول 2017)

1. سجل قسم المواد الغذائية والمشروبات غير الكحولية انخفاضاً قدره (0.1%) ليساهم بمقدار (4.5%) في معدل التغير الشهري وتأتي التغييرات نتيجة لما يأتي :
 - انخفاض مجموعة اللحوم بنسبة (0.1%) عن الشهر السابق .
 - انخفاض مجموعة الاسماك بنسبة (1.8%) عن الشهر السابق .
 - انخفاض مجموعة الفواكه بنسبة (4.4%) عن الشهر السابق .
 - انخفاض مجموعة السكر والمنتجات السكرية بنسبة (0.1%) عن الشهر السابق.
 - ارتفاع مجموعة اللبن والجبن والبيض بنسبة (0.1%) عن الشهر السابق .
 - ارتفاع مجموعة الخضروات بنسبة (2.4%) عن الشهر السابق .
2. حافظ قسم التبغ على نفس المستوى في معدل التغير الشهري .
3. سجل قسم الملابس والاحذية انخفاضاً قدره (0.2%) ليساهم بنسبة (1.9%) في معدل التغير الشهري ويرجع سبب هذا الانخفاض الى انخفاض الارقام القياسية لمجموعة الملابس بنسبة (0.1%) ومجموعة الاحذية بنسبة (0.2%) .
4. سجل قسم السكن انخفاضاً قدره (1.8%) ليساهم بمقدار (85.2%) في معدل التغير الشهري ويرجع سبب هذا الانخفاض الى انخفاض الارقام القياسية لمجموعة الايجار بنسبة (0.7%) ومجموعة امدادات المياه والكهرباء بنسبة (9.7%) .
5. حافظ قسم التجهيزات والمعدات المنزلية والصيانة على نفس المستوى في معدل التغير الشهري .
6. حافظ قسم الصحة على نفس المستوى في معدل التغير الشهري.
7. حافظ قسم النقل على نفس المستوى في معدل التغير الشهري .
8. حافظ قسم الاتصال على نفس المستوى في معدل التغير الشهري
9. سجل قسم الترفيه والثقافة انخفاضاً بنسبة (1.7%) ليساهم بمقدار (4.7%) في معدل التغير الشهري .
10. حافظ قسم التعليم على نفس المستوى في معدل التغير الشهري.
11. سجل قسم المطاعم انخفاضاً بنسبة (0.1%) ليساهم بمقدار (0.2%) في معدل التغير الشهري .
12. سجل قسم السلع والخدمات المتنوعة انخفاضاً بنسبة (0.5%) ليساهم بمقدار (3.5%) في معدل التغير الشهري

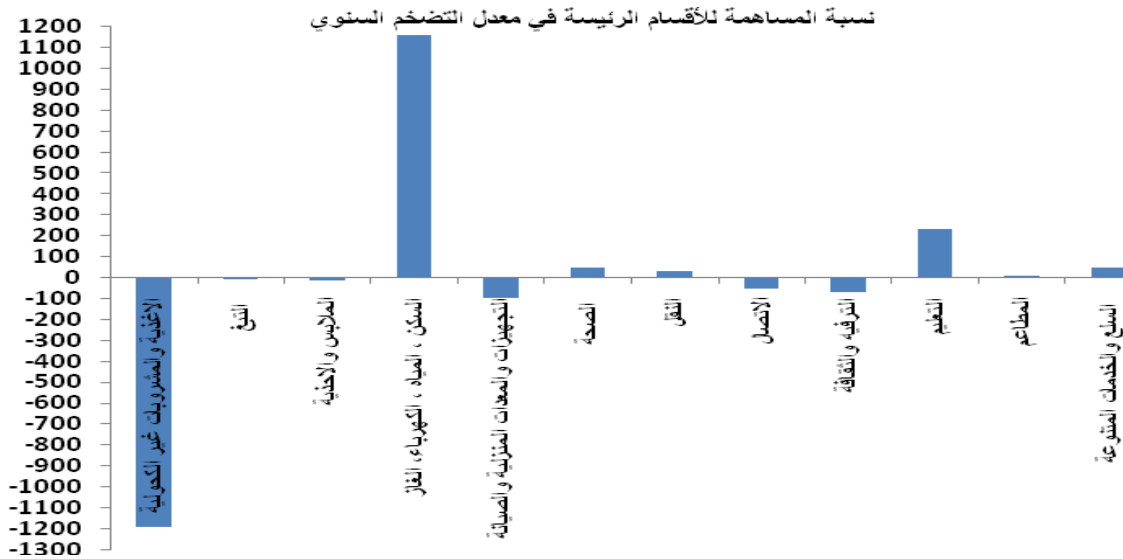
شكل رقم (2)



ثانيا : التغير السنوي (شهر تشرين الاول 2017 مقارنة بشهر تشرين الاول 2016) :

1. سجل قسم الأغذية والمشروبات غير الكحولية انخفاضا قدره (3.7%) ليساهم بمقدار (-1193.2%) في معدل التغير السنوي وتأتي التغييرات نتيجة لما يأتي :
 - انخفاض مجموعة الخبز والحبوب بنسبة (0.9%) .
 - انخفاض مجموعة اللحوم بنسبة (1.3%) .
 - انخفاض مجموعة الاسماك بنسبة (16.1%) .
 - انخفاض مجموعة اللبن والجبن والبيض بنسبة (2.0%) .
 - انخفاض مجموعة الزيوت والدهون بنسبة (1.4%) .
 - انخفاض مجموعة الفواكه بنسبة (2.5%) .
 - انخفاض مجموعة الخضروات بنسبة (10.8%) .
 - انخفاض مجموعة السكر والمنتجات السكرية بنسبة (0.2%) .
 - ارتفاع مجموعة منتجات الاغذية الاخرى بنسبة (1.4%) .
2. سجل قسم التبغ انخفاضا قدره (0.2%) ليساهم بمقدار (-2.3%) في معدل التغير السنوي .
3. سجل قسم الملابس والأحذية انخفاضا قدره (0.2%) ليساهم بمقدار (-13.6%) في معدل التغير السنوي بسبب انخفاض اسعار مجموعة الملابس بنسبة (0.2%) .
4. سجل قسم السكن ارتفاعاً قدره (3.7%) ليساهم بمقدار (1160.2%) في معدل التغير السنوي بسبب ارتفاع اسعار مجموعة الايجار بنسبة (0.8%) ، ومجموعة امدادات الماء والكهرباء بنسبة (33.2%) و مجموعة الوقود بنسبة (0.2%) .
5. سجل قسم التجهيزات والمعدات المنزلية والصيانة انخفاضا قدره (1.4%) ليساهم بمقدار (-100.0%) في معدل التغير السنوي وذلك بسبب انخفاض اسعار مجموعة الاثاث والتجهيزات بنسبة (2.0%) وانخفاض مجموعة الاجهزة المنزلية بنسبة (1.0%) .
6. سجل قسم الصحة ارتفاعاً قدره (0.9%) ليساهم بمقدار (45.5%) في معدل التغير السنوي .
7. سجل قسم النقل ارتفاعاً قدره (0.2%) ليساهم بمقدار (33.0%) في معدل التغير السنوي .
8. سجل قسم الاتصال انخفاضا قدره (1.3%) ليساهم بمقدار (-51.1%) في معدل التغير السنوي.
9. سجل قسم الترفيه والثقافة انخفاضا قدره (3.6%) ليساهم بمقدار (-69.3%) في معدل التغير السنوي.
10. سجل قسم التعليم ارتفاعاً قدره (21.8%) ليساهم بمقدار (229.5%) في معدل التغير السنوي.
11. سجل قسم المطاعم ارتفاعاً قدره (0.6%) ليساهم بمقدار (11.4%) في معدل التغير السنوي .
12. سجل قسم السلع والخدمات المتنوعة ارتفاعاً قدره (1.0%) ليساهم بمقدار (50.0%) في معدل التغير السنوي .

شكل رقم (3)



ثالثا : معدلات التضخم بالمقارنة مع سنة 2012:-

بلغ الرقم القياسي لاسعار المستهلك (104.4%) في شهر تشرين الاول 2017 اي ان المستوى العام للاسعار في شهر تشرين الاول 2017 ارتفع بمعدل (4.4%) عما هو عليه في سنة 2012 .

رابعا : التضخم الأساس

- انخفض مؤشر التضخم الأساس بمعدل (0.7%) عن الشهر السابق بينما ارتفع بنسبة (1.1%) بالمقارنة مع شهر تشرين الاول 2016 .

ملاحظة: لايتضمن التقرير الارقام القياسية لاسعار المستهلك لمحافظة الانبار، نينوى بسبب عدم امكانية جمع الاسعار منها في هذا الشهر (تشرين الاول 2017) بسبب الاوضاع السائدة فيها .

جدول (1): الرقم القياسي لاسعار المستهلك في العراق لشهر تشرين الاول 2017

Table No. (1) : CPI for Iraq for Oct 2017

(100=2012)

| Seq. | Division / Main Group / Sub Group | معدلات التغير في الشهر الحالي | | الرقم القياسي | | | الوزن | القسم / المجموعة الرئيسية / المجموعة الفرعية | ت |
|------|---|-------------------------------|-------|---------------|-------|-------------|--------|--|------|
| | | بالمقارنة مع | | تشرين الاول | ايلول | تشرين الاول | | | |
| | | تشرين الاول | ايلول | | | | | | |
| 01 | Food and Non-Alcoholic Beverages | -3.7 | -0.1 | 96.2 | 96.3 | 99.9 | 29.605 | الاغذية والمشروبات غير الكحولية | 01 |
| 011 | Food | -3.8 | -0.1 | 96.0 | 96.1 | 99.8 | 28.256 | الاغذية | 011 |
| 0111 | Cereals and their products | -0.9 | 0.0 | 102.8 | 102.8 | 103.7 | 4.887 | الخبز والحبوب | 0111 |
| 0112 | Meats | -1.3 | -0.1 | 95.5 | 95.6 | 96.8 | 6.180 | اللحوم | 0112 |
| 0113 | Fish | -16.1 | -1.8 | 72.5 | 73.8 | 86.4 | 0.903 | الاسماك | 0113 |
| 0114 | Yogurt, Cheese and Eggs | -2.0 | 0.1 | 98.9 | 98.8 | 100.9 | 3.527 | اللبين والجبن والبيض | 0114 |
| 0115 | Oils and Fats | -1.4 | 0.0 | 96.6 | 96.6 | 98.0 | 1.335 | الزيوت والدهون | 0115 |
| 0116 | Fruits | -2.5 | -4.4 | 97.6 | 102.1 | 100.1 | 2.856 | الفواكه | 0116 |
| 0117 | Vegetables | -10.8 | 2.4 | 88.3 | 86.2 | 99.0 | 6.016 | الخضراوات | 0117 |
| 0118 | Sugar and Sugar Products | -0.2 | -0.1 | 102.2 | 102.3 | 102.4 | 2.075 | السكر والمنتجات السكرية | 0118 |
| 0119 | Other Food Products | 1.4 | 0.0 | 117.2 | 117.2 | 115.6 | 0.477 | منتجات الاغذية الاخرى | 0119 |
| 012 | Non-Alcoholic Beverages | -0.2 | 0.0 | 100.7 | 100.7 | 100.9 | 1.349 | المشروبات غير الكحولية | 012 |
| 02 | Tobacco | -0.2 | 0.0 | 121.4 | 121.4 | 121.7 | 0.615 | التبغ | 02 |
| 03 | Clothes and Footwear | -0.2 | -0.2 | 102.6 | 102.8 | 102.8 | 6.472 | الملابس والاحذية | 03 |
| 031 | Clothes | -0.2 | -0.1 | 103.0 | 103.1 | 103.2 | 5.286 | الملابس | 031 |
| 0311 | Cloth Fabrics | -2.6 | -0.1 | 99.0 | 99.1 | 101.6 | 0.806 | مواد الملابس | 0311 |
| 0312 | Clothes | 0.3 | -0.1 | 103.8 | 103.9 | 103.5 | 4.397 | الملابس | 0312 |
| 0313 | Other Categories of Clothes | -2.3 | 0.1 | 100.7 | 100.6 | 103.1 | 0.065 | الاصناف الاخرى للملابس ولواحق الملابس | 0313 |
| 0314 | Clothes Cleaning | -0.5 | -0.1 | 109.0 | 109.1 | 109.5 | 0.018 | تنظيف الملابس | 0314 |
| 032 | Footwear | 0.1 | -0.2 | 101.0 | 101.2 | 100.9 | 1.186 | الاحذية | 032 |
| 04 | Housing, Water, Electricity & LPG | 3.7 | -1.8 | 118.0 | 120.2 | 113.8 | 25.359 | السكن ، المياه ، الكهرباء ، الغاز | 04 |
| 0411 | Rent | 0.8 | -0.7 | 116.5 | 117.3 | 115.6 | 17.123 | الاجار | 0411 |
| 0431 | House Maintenance and Services | -1.5 | 0.0 | 118.6 | 118.6 | 120.4 | 2.982 | صيانة وخدمات المسكن | 0431 |
| 0441 | Electricity and Water Supply | 33.2 | -9.7 | 143.6 | 159.1 | 107.8 | 2.707 | امدادات المياه والكهرباء | 0441 |
| 0451 | Fuels(Gasolen, kerosene and LPG) | 0.2 | 0.0 | 100.3 | 100.3 | 100.1 | 2.547 | الوقود (البنزين و النفط و الغاز) | 0451 |
| 05 | House Supplies , Appliances & Maintenance | -1.4 | 0.0 | 98.4 | 98.4 | 99.8 | 6.524 | التجهيزات والمعدات المنزلية والصيانة | 05 |
| 051 | Furniture Equipments | -2.0 | -0.1 | 94.3 | 94.4 | 96.2 | 2.551 | الاثاث والتجهيزات | 051 |
| 052 | Home Appliances | -1.0 | 0.1 | 101.1 | 101.0 | 102.1 | 3.973 | الاجهزة المنزلية | 052 |
| 06 | Health | 0.9 | 0.0 | 117.3 | 117.3 | 116.3 | 4.142 | الصحة | 06 |
| 07 | Transportation | 0.2 | 0.0 | 95.2 | 95.2 | 95.0 | 15.185 | النقل | 07 |
| 08 | Communications | -1.3 | 0.0 | 112.6 | 112.6 | 114.1 | 3.109 | الاتصال | 08 |
| 09 | Recreation and Culture | -3.6 | -1.7 | 86.6 | 88.1 | 89.8 | 1.998 | الترفيه والثقافة | 09 |
| 10 | Education | 21.8 | 0.0 | 127.5 | 127.5 | 104.7 | 0.922 | التعليم | 10 |
| 11 | Restaurants | 0.6 | -0.1 | 111.9 | 112.0 | 111.2 | 1.527 | المطاعم | 11 |
| 12 | Misc. Seviles and Goods | 1.0 | -0.5 | 103.8 | 104.3 | 102.8 | 4.542 | المبلغ والخدمات المتنوعة | 12 |
| 00 | General Index Number | 0.1 | -0.6 | 104.4 | 105.0 | 104.3 | 100 | الرقم القياسي العام | 00 |
| | Index Number After Exclusion | 1.1 | -0.7 | 105.7 | 106.4 | 104.5 | 100 | الرقم القياسي بعد الاستبعاد | |

Figure (4)

شكل رقم (4)

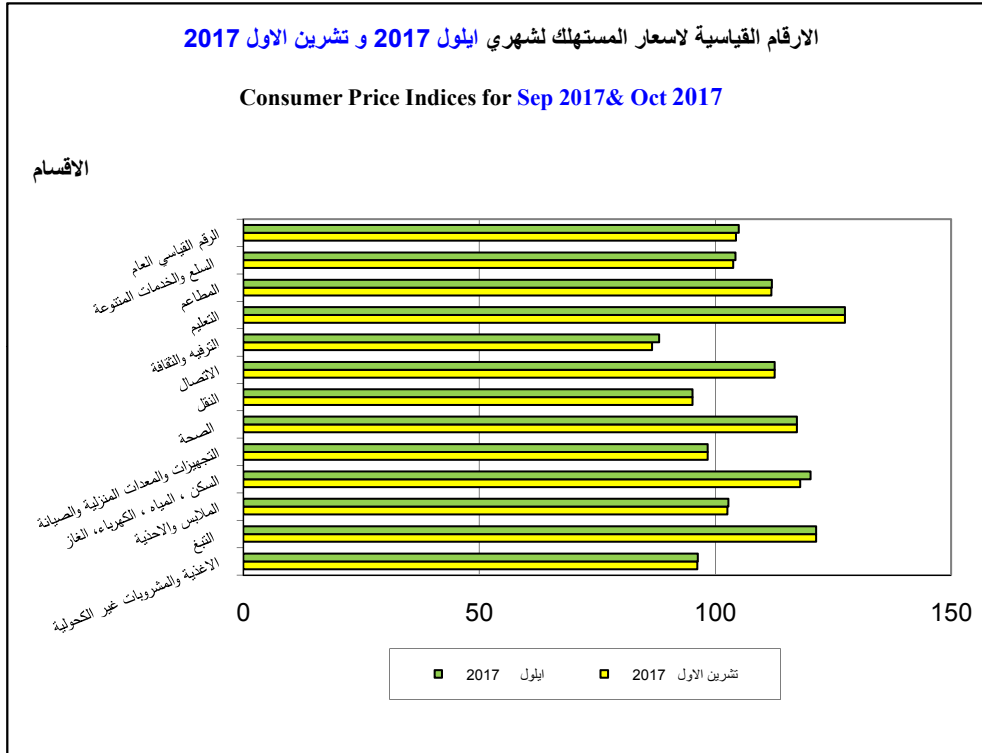
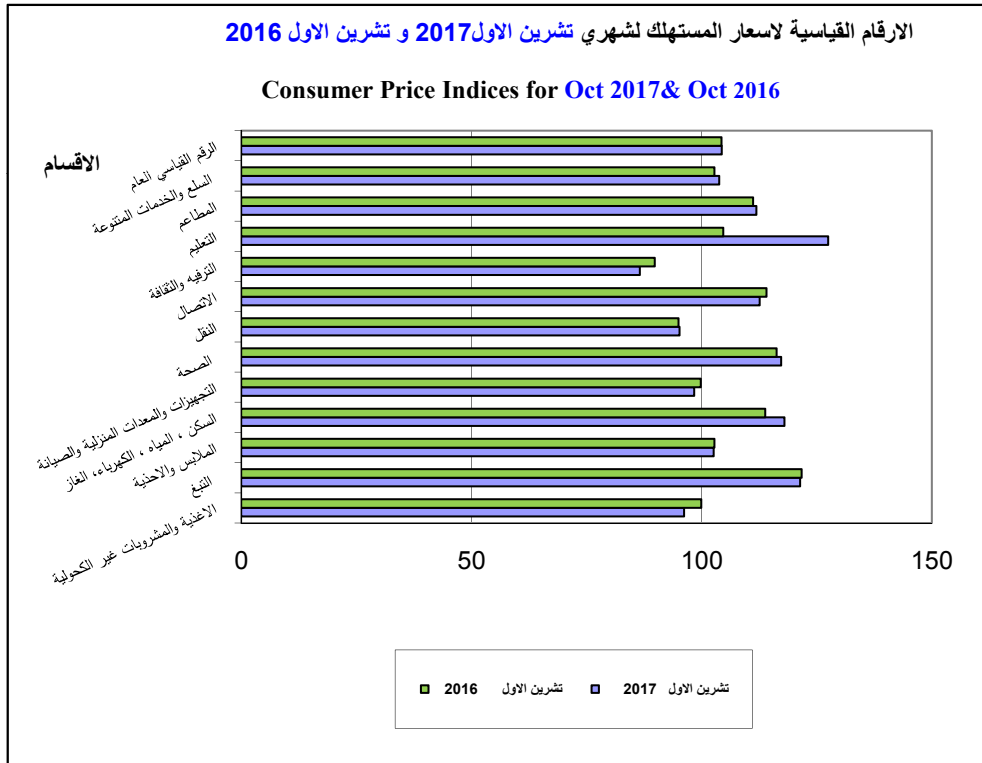


Figure (5)

شكل رقم (5)



جدول (2) :مساهمات الاقسام في معدل التغير الشهري لشهر تشرين الاول 2017

Table No. (2) :Divisions Contribution to Monthly Rate of Change for Oct 2017

(100=2012)

| Seq. | Division | المساهمة في معدل التغير الشهري للرقم القياسي العام % | المساهمة في معدل التغير الشهري للرقم القياسي العام | معدل التغير الشهري % | تشرين الاول 2017 | ايلول 2017 | الوزن | القسم | ت |
|------|---|--|--|----------------------|------------------|------------|--------|--------------------------------------|----|
| 01 | Food and Non-Alcoholic Beverages | 4.5 | 0.0 | -0.1 | 96.2 | 96.3 | 29.605 | الاغذية والمشروبات غير الكحولية | 01 |
| 02 | Tobacco | 0.0 | 0.0 | 0.0 | 121.4 | 121.4 | 0.615 | التبغ | 02 |
| 03 | Clothes and Footwear | 1.9 | 0.0 | -0.2 | 102.6 | 102.8 | 6.472 | الملابس والاحذية | 03 |
| 04 | Housing, Water,Electricity & LPG | 85.2 | -0.5 | -1.8 | 118.0 | 120.2 | 25.359 | السكن ، المياه ، الكهرباء، الغاز | 04 |
| 05 | House Supplies , Appliances & Maintenance | 0.0 | 0.0 | 0.0 | 98.4 | 98.4 | 6.524 | التجهيزات والمعدات المنزلية والصيانة | 05 |
| 06 | Health | 0.0 | 0.0 | 0.0 | 117.3 | 117.3 | 4.142 | الصحة | 06 |
| 07 | Transportation | 0.0 | 0.0 | 0.0 | 95.2 | 95.2 | 15.185 | النقل | 07 |
| 08 | Communications | 0.0 | 0.0 | 0.0 | 112.6 | 112.6 | 3.109 | الاتصال | 08 |
| 09 | Recreation and Culture | 4.7 | 0.0 | -1.7 | 86.6 | 88.1 | 1.998 | الترفيه والثقافة | 09 |
| 10 | Education | 0.0 | 0.0 | 0.0 | 127.5 | 127.5 | 0.922 | التعليم | 10 |
| 11 | Restaurants | 0.2 | 0.0 | -0.1 | 111.9 | 112.0 | 1.527 | المطاعم | 11 |
| 12 | Miscellaneous Sevices and Goods | 3.5 | 0.0 | -0.5 | 103.8 | 104.3 | 4.542 | السلع والخدمات المتنوعة | 12 |
| | General Index Number | 100 | -0.6 | -0.6 | 104.4 | 105.0 | 100 | الرقم القياسي العام | 00 |

جدول (3) :مساهمات الاقسام في معدل التغير السنوي لشهر تشرين الاول 2017

Table No. (3) :Divisions Contribution to Annual Rate of Change for Oct 2017

(100=2012)

| Seq. | Division | المساهمة في معدل التغير السنوي للرقم القياسي العام % | المساهمة في معدل التغير السنوي للرقم القياسي العام | معدل التغير السنوي % | تشرين الاول 2017 | تشرين الاول 2016 | الوزن | القسم | ت |
|------|---|--|--|----------------------|------------------|------------------|--------|--------------------------------------|----|
| 01 | Food and Non-Alcoholic Beverages | -1193.2 | -1.1 | -3.7 | 96.2 | 99.9 | 29.605 | الاغذية والمشروبات غير الكحولية | 01 |
| 02 | Tobacco | -2.3 | 0.0 | -0.2 | 121.4 | 121.7 | 0.615 | التبغ | 02 |
| 03 | Clothes and Footwear | -13.6 | 0.0 | -0.2 | 102.6 | 102.8 | 6.472 | الملابس والاحذية | 03 |
| 04 | Housing, Water,Electricity & LPG | 1160.2 | 1.0 | 3.7 | 118.0 | 113.8 | 25.359 | السكن ، المياه ، الكهرباء، الغاز | 04 |
| 05 | House Supplies , Appliances & Maintenance | -100.0 | -0.1 | -1.4 | 98.4 | 99.8 | 6.524 | التجهيزات والمعدات المنزلية والصيانة | 05 |
| 06 | Health | 45.5 | 0.0 | 0.9 | 117.3 | 116.3 | 4.142 | الصحة | 06 |
| 07 | Transportation | 33.0 | 0.0 | 0.2 | 95.2 | 95.0 | 15.185 | النقل | 07 |
| 08 | Communications | -51.1 | 0.0 | -1.3 | 112.6 | 114.1 | 3.109 | الاتصال | 08 |
| 09 | Recreation and Culture | -69.3 | -0.1 | -3.6 | 86.6 | 89.8 | 1.998 | الترفيه والثقافة | 09 |
| 10 | Education | 229.5 | 0.2 | 21.8 | 127.5 | 104.7 | 0.922 | التعليم | 10 |
| 11 | Restaurants | 11.4 | 0.0 | 0.6 | 111.9 | 111.2 | 1.527 | المطاعم | 11 |
| 12 | Miscellaneous Sevices and Goods | 50.0 | 0.0 | 1.0 | 103.8 | 102.8 | 4.542 | السلع والخدمات المتنوعة | 12 |
| | General Index Number | 100 | 0.1 | 0.1 | 104.4 | 104.3 | 100 | الرقم القياسي العام | 00 |

جدول (4) : الرقم القياسي لاسعار المستهلك حسب المناطق لشهر تشرين الاول 2017

Table No. (4) : CPI by Regions for Oct 2017

(100=2012)

| Seq. | Division / Main Group / Sub Group | الرقم القياسي | | | القسم / المجموعة الرئيسية / المجموعة الفرعية | ت |
|------|---|-----------------|-----------------|---------------------|--|------|
| | | الجنوب South | الوسط Middle | كردستان Kurdstan | | |
| 01 | Food and Non-Alcoholic Beverages | 97.1 | 97.9 | 89.9 | الاغذية والمشروبات غير الكحولية | 01 |
| 011 | Food | 96.9 | 97.8 | 89.3 | الاغذية | 011 |
| 0111 | Cereals and their products | 102.1 | 104.0 | 100.0 | الخبز والحبوب | 0111 |
| 0112 | Meats | 96.9 | 95.5 | 89.7 | للحوم | 0112 |
| 0113 | Fish | 75.0 | 73.8 | 73.0 | الاسماك | 0113 |
| 0114 | Yogurt, Cheese and Eggs | 101.1 | 101.0 | 92.8 | اللبين والجبن والبيض | 0114 |
| 0115 | Oils and Fats | 98.0 | 96.6 | 92.3 | الزيوت والدهون | 0115 |
| 0116 | Fruits | 99.1 | 102.5 | 84.6 | الفواكه | 0116 |
| 0117 | Vegetables | 91.5 | 90.0 | 77.9 | الخضراوات | 0117 |
| 0118 | Sugar and Sugar Products | 103.6 | 102.9 | 96.1 | السكر والمنتجات السكرية | 0118 |
| 0119 | Other Food Products | 111.0 | 121.3 | 119.8 | منتجات الاغذية الاخرى | 0119 |
| 012 | Non-Alcoholic Beverages | 100.6 | 99.4 | 105.7 | المشروبات غير الكحولية | 012 |
| 02 | Tobacco | 119.1 | 126.0 | 116.1 | التبغ | 02 |
| 03 | Clothes and Footwear | 104.2 | 107.9 | 88.8 | الملابس والاحذية | 03 |
| 031 | Clothes | 103.9 | 109.6 | 87.6 | الملابس | 031 |
| 0311 | Cloth Fabrics | 103.2 | 110.5 | 79.0 | مواد الملابس | 0311 |
| 0312 | Clothes | 103.9 | 109.8 | 90.1 | الملابس | 0312 |
| 0313 | Other Categories of Clothes | 107.7 | 88.4 | 110.8 | الاصناف الاخرى للملابس ولواحق الملابس | 0313 |
| 0314 | Clothes Cleaning | 105.7 | 106.5 | 122.0 | تنظيف الملابس | 0314 |
| 032 | Footwear | 105.2 | 101.1 | 95.2 | الاحذية | 032 |
| 04 | Housing, Water, Electricity & LPG | 113.8 | 123.0 | 108.6 | السكن ، المياه ، الكهرباء ، الغاز | 04 |
| 0411 | Rent | 119.4 | 118.4 | 105.9 | الاجار | 0411 |
| 0431 | House Maintenance and Services | 112.4 | 130.1 | 106.1 | صيانة وخدمات المسكن | 0431 |
| 0441 | Electricity and Water Supply | 91.7 | 157.2 | 167.1 | امدادات المياه والكهرباء | 0441 |
| 0451 | Fuels(Gasolen,kerosene and LPG) | 101.1 | 103.9 | 90.0 | الوقود (البنزين و النفط و الغاز) | 0451 |
| 05 | House Supplies , Appliances & Maintenance | 100.4 | 98.9 | 93.8 | التجهيزات والمعدات المنزلية والصيانة | 05 |
| 051 | Furniture Equipments | 95.1 | 95.0 | 90.4 | الاثاث والتجهيزات | 051 |
| 052 | Home Appliances | 103.2 | 101.3 | 96.5 | الاجهزة المنزلية | 052 |
| 06 | Health | 119.1 | 117.5 | 116.0 | الصحة | 06 |
| 07 | Transportation | 93.3 | 98.8 | 93.8 | النقل | 07 |
| 08 | Communications | 115.4 | 111.4 | 110.5 | الاتصال | 08 |
| 09 | Recreation and Culture | 86.7 | 88.7 | 84.0 | الترفيه والثقافة | 09 |
| 10 | Education | 123.2 | 148.5 | 92.5 | التعليم | 10 |
| 11 | Restaurants | 114.8 | 122.2 | 91.9 | المطاعم | 11 |
| 12 | Misc. Seviles and Goods | 108.3 | 109.1 | 94.6 | السلع والخدمات المتنوعة | 12 |
| 00 | General Index Number | 104.1 | 108.6 | 96.4 | الرقم القياسي العام | 00 |

منطقة كردستان تشمل المحافظات (اربيل ، سلیمانیه ، دهوك) .

منطقة الوسط تشمل المحافظات (نينوى ، كركوك ، ديالى ، الانبار ، بغداد ، صلاح الدين) ، والمشمول في هذا الشهر هو محافظات بغداد وديالى وكركوك وصلاح الدين ، بعد استبعاد محافظات الأنبار ونيوى لصعوبة تنفيذ مسح الاسعار بسبب الاوضاع السائدة فيها .

منطقة الجنوب تشمل المحافظات (بابل ، كربلاء ، واسط ، النجف ، القادسية ، المثنى ، ذي قار ، ميسان ، البصرة) .

جدول (5) : الرقم القياسي لاسعار المستهلك حسب المناطق في الشهر السابق ونفس الشهر من السنة السابقة

Table No. (5) : CPI by Regions on Previous Month & Same Month of Previous Year

(100=2012)

| Seq. | Division / Main Group / Sub Group | South الجنوب | | Middle الوسط | | Kurdstan كردستان | | القسم / المجموعة الرئيسية / المجموعة الفرعية | ت |
|------|---|--------------|-------|--------------|-------|------------------|-------|--|------|
| | | تشرين الاول | ايلول | تشرين الاول | ايلول | تشرين الاول | ايلول | | |
| | | 2016 | 2017 | 2016 | 2017 | 2016 | 2017 | | |
| 01 | Food and Non-Alcoholic Beverages | 101.8 | 96.7 | 101.5 | 98.8 | 91.6 | 89.1 | الاغذية والمشروبات غير الكحولية | 01 |
| 011 | Food | 101.9 | 96.5 | 101.7 | 98.7 | 91.0 | 88.5 | الاغذية | 011 |
| 0111 | Cereals and their products | 102.1 | 102.1 | 105.7 | 104.0 | 99.9 | 100.0 | الخبز والحبوب | 0111 |
| 0112 | Meats | 98.7 | 97.1 | 97.2 | 95.5 | 89.8 | 89.9 | اللحوم | 0112 |
| 0113 | Fish | 88.7 | 76.6 | 87.6 | 74.7 | 81.0 | 74.0 | الاسماك | 0113 |
| 0114 | Yogurt, Cheese and Eggs | 101.4 | 100.9 | 106.5 | 100.9 | 93.8 | 92.6 | اللبن والجبن والبيض | 0114 |
| 0115 | Oils and Fats | 99.1 | 98.0 | 98.5 | 96.6 | 93.5 | 92.3 | الزيوت والدهون | 0115 |
| 0116 | Fruits | 102.3 | 101.7 | 99.8 | 111.1 | 95.6 | 85.8 | الفواكه | 0116 |
| 0117 | Vegetables | 107.0 | 88.0 | 100.9 | 90.9 | 77.5 | 72.4 | الخضراوات | 0117 |
| 0118 | Sugar and Sugar Products | 103.8 | 103.7 | 103.0 | 103.0 | 96.5 | 96.1 | السكر والمنتجات السكرية | 0118 |
| 0119 | Other Food Products | 113.1 | 110.9 | 114.8 | 121.3 | 120.6 | 119.8 | منتجات الاغذية الاخرى | 0119 |
| 012 | Non-Alcoholic Beverages | 100.9 | 100.6 | 98.9 | 99.4 | 105.7 | 105.5 | المشروبات غير الكحولية | 012 |
| 02 | Alcoholic Beverages&Tobacco | 120.1 | 119.1 | 125.9 | 126.0 | 116.1 | 116.1 | التبغ | 02 |
| 03 | Clothes and Footwear | 103.9 | 104.3 | 107.5 | 107.9 | 90.1 | 88.9 | الملابس والاحذية | 03 |
| 031 | Clothes | 104.0 | 104.0 | 109.0 | 109.6 | 88.9 | 87.7 | الملابس | 031 |
| 0311 | Cloth Fabrics | 103.1 | 103.4 | 115.4 | 110.5 | 79.5 | 79.0 | مواد الملابس | 0311 |
| 0312 | Clothes | 104.1 | 104.0 | 108.8 | 109.8 | 91.7 | 90.3 | الملابس | 0312 |
| 0313 | Other Categories of Clothes | 110.4 | 107.3 | 88.3 | 88.4 | 116.1 | 110.9 | الاصناف الاخرى للملابس ولواحق الملابس | 0313 |
| 0314 | Clothes Cleaning | 104.7 | 105.7 | 107.1 | 106.5 | 124.9 | 122.3 | تنظيف الملابس | 0314 |
| 032 | Footwear | 103.5 | 105.6 | 101.2 | 101.1 | 96.4 | 95.2 | الاحذية | 032 |
| 04 | Housing, Water,Electricity & LPG | 109.7 | 114.3 | 117.4 | 124.4 | 111.2 | 113.2 | السكن ، المياه ، الكهرباء، الغاز | 04 |
| 0411 | Rent | 114.7 | 119.1 | 117.0 | 118.9 | 114.7 | 110.0 | الاجار | 0411 |
| 0412 | House Maintenance and Services | 112.8 | 112.4 | 132.3 | 130.1 | 111.8 | 106.0 | صيانة وخدمات المسكن | 0412 |
| 0413 | Electricity and Water Supply | 81.1 | 99.5 | 119.3 | 165.3 | 122.8 | 190.4 | امدادات المياه والكهرباء | 0413 |
| 0414 | Fuels(Gasolen,kerosene and LPG) | 101.1 | 101.1 | 100.4 | 104.0 | 87.0 | 89.7 | الوقود (البنزين و النفط و الغاز) | 0414 |
| 05 | House Supplies , Appliances & Maintenance | 101.2 | 100.5 | 100.7 | 98.9 | 95.5 | 94.0 | التجهيزات والمعدات المنزلية والصيانة | 05 |
| 051 | Furniture Equipments | 96.6 | 95.2 | 96.7 | 95.1 | 94.2 | 90.7 | الاثاث والتجهيزات | 051 |
| 052 | Home Appliances | 103.7 | 103.3 | 103.1 | 101.2 | 96.6 | 96.7 | الاجهزة المنزلية | 052 |
| 06 | Health | 116.7 | 119.0 | 116.4 | 117.6 | 117.4 | 116.3 | الصحة | 06 |
| 07 | Transportation | 93.2 | 93.4 | 99.2 | 98.9 | 92.7 | 93.8 | النقل | 07 |
| 08 | Communications | 116.8 | 115.4 | 113.5 | 111.4 | 110.6 | 110.5 | الاتصال | 08 |
| 09 | Recreation and Culture | 89.3 | 88.4 | 92.5 | 90.3 | 88.4 | 85.4 | الترفيه والثقافة | 09 |
| 10 | Education | 105.3 | 123.1 | 111.7 | 148.5 | 89.8 | 93.0 | التعليم | 10 |
| 11 | Restaurants | 112.7 | 114.9 | 121.1 | 122.2 | 92.4 | 91.9 | المطاعم | 11 |
| 12 | Misc. Sevcies and Goods | 106.4 | 108.7 | 106.7 | 109.4 | 95.6 | 95.3 | السلع والخدمات المتنوعة | 12 |
| 00 | General Index Number | 104.3 | 104.1 | 107.7 | 109.3 | 97.5 | 97.1 | الرقم القياسي العام | 00 |

جدول (6) :معدلات التغير لشهر تشرين الاول

2017 حسب المناطق بالمقارنة مع الشهر السابق ونفس الشهر من السنة السابقة

Table No. (6) :CPI for Iraq for Oct 2017 by Regions Compared with Previous Month & Same Month of Previous Year

| Seq. | Division / Main Group / Sub Group | South الجنوب | | Middle الوسط | | Kurdistan كردستان | | القسم / المجموعة الرئيسية / المجموعة الفرعية | ت |
|------|---|----------------------------------|----------------------------|----------------------------------|----------------------------|----------------------------------|----------------------------|--|------|
| | | المقارنة مع شهر تشرين الاول 2016 | المقارنة مع شهر ايلول 2017 | المقارنة مع شهر تشرين الاول 2016 | المقارنة مع شهر ايلول 2017 | المقارنة مع شهر تشرين الاول 2016 | المقارنة مع شهر ايلول 2017 | | |
| 01 | Food and Non-Alcoholic Beverages | -4.6 | 0.4 | -3.5 | -0.9 | -1.9 | 0.9 | الاغذية والمشروبات غير الكحولية | 01 |
| 011 | Food | -4.9 | 0.4 | -3.8 | -0.9 | -1.9 | 0.9 | الاغذية | 011 |
| 0111 | Cereals and their products | 0.0 | 0.0 | -1.6 | 0.0 | 0.1 | 0.0 | الخبز والحبوب | 0111 |
| 0112 | Meats | -1.8 | -0.2 | -1.7 | 0.0 | -0.1 | -0.2 | اللحوم | 0112 |
| 0113 | Fish | -15.4 | -2.1 | -15.8 | -1.2 | -9.9 | -1.4 | الاسماك | 0113 |
| 0114 | Yogurt, Cheese and Eggs | -0.3 | 0.2 | -5.2 | 0.1 | -1.1 | 0.2 | اللبن والجبن والبيض | 0114 |
| 0115 | Oils and Fats | -1.1 | 0.0 | -1.9 | 0.0 | -1.3 | 0.0 | الزيوت والدهون | 0115 |
| 0116 | Fruits | -3.1 | -2.6 | 2.7 | -7.7 | -11.5 | -1.4 | الفواكه | 0116 |
| 0117 | Vegetables | -14.5 | 4.0 | -10.8 | -1.0 | 0.5 | 7.6 | الخضراوات | 0117 |
| 0118 | Sugar and Sugar Products | -0.2 | -0.1 | -0.1 | -0.1 | -0.4 | 0.0 | السكر والمنتجات السكرية | 0118 |
| 0119 | Other Food Products | -1.9 | 0.1 | 5.7 | 0.0 | -0.7 | 0.0 | منتجات الاغذية الاخرى | 0119 |
| 012 | Non-Alcoholic Beverages | -0.3 | 0.0 | 0.5 | 0.0 | 0.0 | 0.2 | المشروبات غير الكحولية | 012 |
| 02 | Alcoholic Beverages&Tobacco | -0.8 | 0.0 | 0.1 | 0.0 | 0.0 | 0.0 | التبغ | 02 |
| 03 | Clothes and Footwear | 0.3 | -0.1 | 0.4 | 0.0 | -1.4 | -0.1 | الملابس والاحذية | 03 |
| 031 | Clothes | -0.1 | -0.1 | 0.6 | 0.0 | -1.5 | -0.1 | الملابس | 031 |
| 0311 | Cloth Fabrics | 0.1 | -0.2 | -4.2 | 0.0 | -0.6 | 0.0 | مواد الملابس | 0311 |
| 0312 | Clothes | -0.2 | -0.1 | 0.9 | 0.0 | -1.7 | -0.2 | الملابس | 0312 |
| 0313 | Other Categories of Clothes | -2.4 | 0.4 | 0.1 | 0.0 | -4.6 | -0.1 | الاصناف الاخرى للملابس ولواحق الملا | 0313 |
| 0314 | Clothes Cleaning | 1.0 | 0.0 | -0.6 | 0.0 | -2.3 | -0.2 | تنظيف الملابس | 0314 |
| 032 | Footwear | 1.6 | -0.4 | -0.1 | 0.0 | -1.2 | 0.0 | الاحذية | 032 |
| 04 | Housing, Water,Electricity & LPG | 3.7 | -0.4 | 4.8 | -1.1 | -2.3 | -4.1 | السكن ، المياه ، الكهرباء، الغاز | 04 |
| 0411 | Rent | 4.1 | 0.3 | 1.2 | -0.4 | -7.7 | -3.7 | الاجار | 0411 |
| 0412 | House Maintenance and Services | -0.4 | 0.0 | -1.7 | 0.0 | -5.1 | 0.1 | صيانة وخدمات المسكن | 0412 |
| 0413 | Electricity and Water Supply | 13.1 | -7.8 | 31.8 | -4.9 | 36.1 | -12.2 | امدادات المياه والكهرباء | 0413 |
| 0414 | Fuels(Gasolen,kerosene and LPG) | 0.0 | 0.0 | 3.5 | -0.1 | 3.4 | 0.3 | الوقود(البنزين و النفط و الغاز) | 0414 |
| 05 | House Supplies , Appliances & Maintenance | -0.8 | -0.1 | -1.8 | 0.0 | -1.8 | -0.2 | التجهيزات والمعدات المنزلية والصيانة | 05 |
| 051 | Furniture Equipments | -1.6 | -0.1 | -1.8 | -0.1 | -4.0 | -0.3 | الاثاث والتجهيزات | 051 |
| 052 | Home Appliances | -0.5 | -0.1 | -1.7 | 0.1 | -0.1 | -0.2 | الاجهزة المنزلية | 052 |
| 06 | Health | 2.1 | 0.1 | 0.9 | -0.1 | -1.2 | -0.3 | الصحة | 06 |
| 07 | Transportation | 0.1 | -0.1 | -0.4 | -0.1 | 1.2 | 0.0 | النقل | 07 |
| 08 | Communications | -1.2 | 0.0 | -1.9 | 0.0 | -0.1 | 0.0 | الاتصال | 08 |
| 09 | Recreation and Culture | -2.9 | -1.9 | -4.1 | -1.8 | -5.0 | -1.6 | الترفيه والثقافة | 09 |
| 10 | Education | 17.0 | 0.1 | 32.9 | 0.0 | 3.0 | -0.5 | التعليم | 10 |
| 11 | Restaurants | 1.9 | -0.1 | 0.9 | 0.0 | -0.5 | 0.0 | المطاعم | 11 |
| 12 | Misc. Seviles and Goods | 1.8 | -0.4 | 2.2 | -0.3 | -1.0 | -0.7 | السلع والخدمات المتنوعة | 12 |
| 00 | General Index Number | -0.2 | 0.0 | 0.9 | -0.6 | -1.1 | -0.7 | الرقم القياسي العام | 00 |

Table No. (7) : CPI by Governorates for Oct 2017

جدول (7) : الأرقام القياسية لاسعار المستهلك حسب المحافظات لشهر تشرين الاول 2017

(100=2012)

| الرقم القياسي | | | | | | | | | | | | | | | | | | القسم / المجموعة الرئيسية / المجموعة الفرعية | ت |
|---------------|--------|----------|------------|-------------|----------|-------|---------|-------|---------------|---------|----------|-------|--------|---------|--------|-------|-------------|--|---------------------------------------|
| البصرة | ميسان | ذي قار | المتنى | القادسية | النجف | واسط | كربلاء | بابل | صلاح الدين | بغداد | الانبار | ديالى | كركوك | نينوى | دهوك | اربيل | السليمانية | | |
| Basrah | Missan | Thi- Qar | Al-Muthana | Al-Qadisiya | Al-Najaf | Wasit | Kerbela | Babil | Salah Al-Deen | Baghdad | Al-anbar | Diala | Kirkuk | Nineveh | Duhouk | Erbil | Sulaimaniya | | |
| 92.7 | 96.6 | 98.3 | 95.8 | 91.5 | 102.7 | 97.9 | 99.9 | 100.1 | 90.6 | 99.7 | | 95.0 | 94.0 | | 90.7 | 85.8 | 93.0 | 01 | الاغذية والمشروبات غير الكحولية |
| 92.3 | 96.2 | 98.4 | 95.5 | 91.1 | 102.9 | 97.7 | 99.6 | 100.0 | 89.9 | 99.8 | | 94.9 | 93.4 | | 89.9 | 85.3 | 92.4 | 011 | الاغذية |
| 98.9 | 102.7 | 101.6 | 101.0 | 98.2 | 106.0 | 103.0 | 104.2 | 103.0 | 102.6 | 105.8 | | 102.5 | 96.5 | | 103.3 | 88.1 | 103.0 | 0111 | الخبز والحبوب |
| 91.6 | 105.6 | 96.5 | 93.6 | 88.1 | 104.9 | 100.6 | 97.3 | 99.7 | 89.4 | 95.4 | | 95.3 | 104.0 | | 94.4 | 88.9 | 92.3 | 0112 | للحوم |
| 82.2 | 74.8 | 83.9 | 82.7 | 60.0 | 78.3 | 52.8 | 82.4 | 56.7 | 66.3 | 71.7 | | 87.7 | 91.9 | | 88.8 | 75.8 | 65.8 | 0113 | الاسماك |
| 100.9 | 94.5 | 92.7 | 97.6 | 94.8 | 111.6 | 106.1 | 101.9 | 98.7 | 94.2 | 103.1 | | 100.6 | 91.7 | | 91.6 | 89.9 | 94.4 | 0114 | البن والحبوب والبيض |
| 98.0 | 99.8 | 98.7 | 99.1 | 99.9 | 99.3 | 92.6 | 96.2 | 95.9 | 93.9 | 96.9 | | 94.4 | 92.9 | | 92.8 | 92.0 | 94.1 | 0115 | الزيوت والدهون |
| 94.4 | 88.2 | 104.8 | 94.2 | 90.3 | 92.3 | 101.7 | 97.6 | 120.5 | 89.5 | 108.0 | | 106.1 | 82.9 | | 76.9 | 74.2 | 97.0 | 0116 | الفواكه |
| 80.5 | 94.1 | 99.8 | 92.0 | 85.6 | 102.1 | 89.9 | 100.8 | 93.1 | 75.7 | 95.8 | | 76.5 | 72.1 | | 75.2 | 77.3 | 77.5 | 0117 | الخضراوات |
| 98.6 | 98.5 | 103.4 | 101.6 | 105.6 | 105.0 | 101.9 | 104.0 | 110.2 | 102.3 | 98.8 | | 115.1 | 130.4 | | 100.7 | 94.5 | 95.3 | 0118 | السكر والمنتجات السكرية |
| 97.2 | 117.3 | 109.8 | 101.8 | 102.5 | 143.0 | 125.1 | 105.8 | 109.1 | 107.6 | 124.6 | | 119.0 | 117.8 | | 109.7 | 118.1 | 119.7 | 0119 | منتجات الاغذية الاخرى |
| 99.6 | 109.5 | 97.3 | 101.4 | 99.4 | 98.9 | 102.7 | 105.9 | 101.4 | 106.9 | 97.7 | | 97.8 | 106.1 | | 107.0 | 100.7 | 107.7 | 012 | المشروبات غير الكحولية |
| 107.1 | 121.1 | 131.7 | 129.7 | 131.7 | 138.7 | 121.1 | 101.1 | 107.8 | 127.2 | 130.7 | | 118.6 | 101.0 | | 105.7 | 129.7 | 110.1 | 02 | التبغ |
| 101.8 | 99.3 | 104.1 | 113.5 | 103.6 | 116.2 | 109.8 | 95.5 | 98.8 | 93.9 | 113.9 | | 88.9 | 100.1 | | 95.0 | 94.2 | 80.2 | 03 | الملابس والاحذية |
| 102.9 | 100.2 | 101.4 | 105.3 | 102.4 | 119.5 | 108.6 | 96.1 | 97.0 | 92.7 | 115.6 | | 89.6 | 103.0 | | 96.5 | 91.4 | 78.8 | 031 | الملابس |
| 94.6 | 98.3 | 108.9 | 96.9 | 99.0 | 109.8 | 100.7 | 118.2 | 104.9 | 105.3 | 110.3 | | 94.3 | 150.6 | | 94.3 | 95.2 | 57.4 | 0311 | مواد الملابس |
| 104.1 | 100.6 | 100.5 | 106.7 | 102.9 | 122.0 | 109.3 | 93.7 | 96.2 | 91.8 | 116.4 | | 89.2 | 97.3 | | 97.1 | 90.4 | 85.8 | 0312 | الملابس |
| 125.4 | 83.6 | 102.9 | 85.0 | 87.4 | 105.7 | 120.7 | 121.7 | 92.0 | 90.8 | 88.3 | | 73.7 | 95.6 | | 101.4 | 67.4 | 153.0 | 0313 | الاصناف الاخرى للملابس ولواحق الملابس |
| 103.6 | 109.5 | 89.4 | 141.4 | 112.7 | 100.0 | 117.9 | 106.7 | 106.1 | 92.7 | 100.0 | | 132.7 | 136.9 | | 92.7 | 116.9 | 141.4 | 0314 | تنظيف الملابس |
| 97.3 | 95.9 | 114.2 | 147.6 | 109.4 | 103.0 | 114.7 | 92.9 | 107.5 | 98.9 | 107.3 | | 86.2 | 84.5 | | 87.3 | 110.5 | 86.7 | 032 | الاحذية |
| 117.4 | 102.3 | 108.0 | 137.3 | 123.8 | 114.7 | 103.1 | 129.3 | 104.1 | 122.7 | 125.8 | | 111.3 | 114.1 | | 122.4 | 100.2 | 105.1 | 04 | السكن ، المياه ، الكهرباء ، الغاز |
| 123.7 | 104.2 | 98.6 | 157.2 | 144.9 | 118.0 | 105.3 | 142.3 | 111.2 | 137.5 | 117.1 | | 117.1 | 115.4 | | 123.1 | 100.2 | 101.8 | 0411 | الإيجار |
| 113.1 | 99.8 | 137.5 | 107.3 | 103.2 | 109.9 | 106.2 | 115.2 | 101.4 | 108.0 | 137.7 | | 100.0 | 122.2 | | 128.5 | 93.5 | 103.2 | 0431 | صيانة وخدمات المسكن |
| 93.8 | 86.6 | 112.7 | 97.7 | 74.8 | 106.0 | 85.0 | 79.5 | 78.2 | 120.5 | 179.9 | | 95.0 | 104.0 | | 178.6 | 127.2 | 165.9 | 0441 | امدادات المياه والكهرباء |
| 103.2 | 108.9 | 95.8 | 113.6 | 90.3 | 106.9 | 108.0 | 102.3 | 93.7 | 88.9 | 104.9 | | 112.3 | 100.4 | | 88.6 | 84.4 | 92.3 | 0451 | الوقود (البنزين و النفط و الغاز) |
| 102.2 | 102.4 | 105.6 | 98.7 | 91.2 | 105.9 | 102.6 | 97.5 | 96.5 | 95.1 | 99.7 | | 95.6 | 100.8 | | 97.8 | 91.7 | 91.9 | 05 | التجهيزات والمعدات المنزلية والصناعات |
| 89.6 | 89.0 | 96.9 | 95.6 | 84.1 | 106.1 | 101.1 | 95.9 | 95.7 | 88.0 | 95.9 | | 97.7 | 89.1 | | 102.7 | 85.0 | 89.6 | 051 | الاتا والتجهيزات |
| 107.6 | 108.8 | 109.9 | 100.6 | 94.8 | 105.7 | 103.3 | 98.5 | 97.1 | 100.0 | 101.6 | | 93.9 | 108.5 | | 93.9 | 97.4 | 93.9 | 052 | الاجهزة المنزلية |
| 108.5 | 116.1 | 115.3 | 129.3 | 119.8 | 111.6 | 125.4 | 136.7 | 123.5 | 106.0 | 113.7 | | 164.1 | 122.7 | | 133.8 | 105.2 | 113.5 | 06 | الصحة |
| 96.4 | 92.3 | 94.0 | 90.4 | 90.3 | 92.6 | 94.8 | 88.9 | 103.7 | 95.9 | 99.3 | | 90.1 | 107.7 | | 96.5 | 94.5 | 91.5 | 07 | النقل |
| 130.1 | 126.0 | 101.7 | 109.8 | 104.5 | 110.3 | 118.4 | 111.5 | 110.9 | 94.3 | 113.1 | | 110.0 | 111.9 | | 115.0 | 108.3 | 110.4 | 08 | الاتصال |
| 82.1 | 103.6 | 100.9 | 84.8 | 77.7 | 86.9 | 89.6 | 80.5 | 79.0 | 85.3 | 90.6 | | 73.6 | 93.5 | | 85.8 | 84.6 | 81.4 | 09 | التربية والثقافة |
| 142.1 | 117.5 | 122.6 | 150.7 | 93.1 | 120.7 | 102.5 | 123.1 | 79.1 | 117.5 | 156.7 | | 122.1 | 142.1 | | 80.0 | 94.8 | 99.3 | 10 | التعليم |
| 100.9 | 98.0 | 109.0 | 101.9 | 120.1 | 122.8 | 126.1 | 113.7 | 128.2 | 95.6 | 128.6 | | 145.9 | 121.4 | | 71.5 | 100.9 | 95.0 | 11 | المطاعم |
| 116.1 | 99.6 | 105.1 | 115.1 | 108.7 | 116.1 | 103.1 | 104.4 | 99.3 | 92.6 | 115.4 | | 106.3 | 99.0 | | 94.4 | 92.7 | 96.5 | 12 | السلع والخدمات المتنوعة |
| 104.0 | 100.9 | 103.0 | 109.9 | 102.2 | 107.0 | 102.8 | 109.1 | 102.4 | 100.1 | 112.3 | | 102.7 | 104.4 | | 100.6 | 94.1 | 94.7 | 00 | الرقم القياسي العام |

*CPI has not been Calculated for Anbar,Nineveh governorates due to extreme conditions in them .

* لم تحسب ارقام قياسية لمحافظات الانبار و نينوى بسبب الاوضاع السائدة فيها .

جدول (8) :الارقام القياسية لاسعار المستهلك في العراق حسب اشهر سنة 2017 Table No. (8) : CPI by Months for

(100=2012)

| Seq. | Division / Main Group / Sub Group | الرقم القياسي | | | | | | | | | | | | | القسم / المجموعة الرئيسية / المجموعة الفرعية | ت | |
|------|-----------------------------------|-------------------|--------------------|---------------------|--------------------|--------------|-----------|-------------|---------------|-------------|--------------|-------------|-------------|---------------------|--|------|---------------------------------------|
| | | المعدل Average | كانون الاول Dec | تشرين الثاني Nov | تشرين الاول Oct | ايلول Sep | أب Aug | تموز Jul | حزيران Jun | آيار May | نيسان Apr | آذار Mar | شباط Feb | كانون الثاني Jan | | | الوزن weights |
| 01 | Food and Non-Alcoholic | 96.9 | | | 96.2 | 96.3 | 95.6 | 94.4 | 94.6 | 97.5 | 101.4 | 99.2 | 97.5 | 96.7 | 29.605 | 01 | الاغذية والمشروبات غير الكحولية |
| 011 | Food | 96.8 | | | 96.0 | 96.1 | 95.3 | 94.1 | 94.3 | 97.3 | 101.4 | 99.1 | 97.4 | 96.5 | 28.256 | 011 | الاغذية |
| 0111 | Cereals and their products | 102.6 | | | 102.8 | 102.8 | 102.8 | 102.8 | 102.9 | 102.7 | 102.7 | 102.2 | 102.5 | 102.2 | 4.887 | 0111 | الخبز والحبوب |
| 0112 | Meats | 95.9 | | | 95.5 | 95.6 | 95.6 | 95.9 | 95.8 | 95.6 | 95.5 | 96.2 | 96.4 | 96.5 | 6.180 | 0112 | للحوم |
| 0113 | Fish | 73.8 | | | 72.5 | 73.8 | 72.3 | 73.3 | 73.8 | 73.9 | 73.6 | 74.5 | 74.8 | 75.1 | 0.903 | 0113 | الأسماك |
| 0114 | Yogurt, Cheese and Eggs | 99.1 | | | 98.9 | 98.8 | 98.4 | 95.9 | 96.0 | 97.7 | 98.4 | 100.9 | 102.8 | 102.7 | 3.527 | 0114 | البن والجبن والبيض |
| 0115 | Oils and Fats | 96.9 | | | 96.6 | 96.6 | 96.7 | 96.7 | 97.0 | 97.0 | 97.1 | 97.3 | 97.2 | 97.2 | 1.335 | 0115 | الزيوت والدهون |
| 0116 | Fruits | 98.2 | | | 97.6 | 102.1 | 102.5 | 98.9 | 98.7 | 101.7 | 98.6 | 99.3 | 92.2 | 90.1 | 2.856 | 0116 | الفواكه |
| 0117 | Vegetables | 90.7 | | | 88.3 | 86.2 | 82.8 | 79.7 | 80.5 | 92.8 | 113.0 | 100.0 | 93.7 | 90.4 | 6.016 | 0117 | الخضراوات |
| 0118 | Sugar and Sugar Products | 102.2 | | | 102.2 | 102.3 | 102.3 | 102.2 | 102.2 | 102.2 | 102.2 | 102.1 | 102.3 | 102.3 | 2.075 | 0118 | السكر والمنتجات السكرية |
| 0119 | Other Food Products | 117.6 | | | 117.2 | 117.2 | 117.1 | 117.1 | 117.3 | 117.3 | 117.3 | 118.5 | 118.8 | 118.0 | 0.477 | 0119 | منتجات الاغذية الاخرى |
| 012 | Non-Alcoholic Beverages | 100.7 | | | 100.7 | 100.7 | 100.8 | 100.8 | 100.8 | 100.7 | 100.6 | 100.5 | 100.6 | 100.8 | 1.349 | 012 | المشروبات غير الكحولية |
| 02 | Tobacco | 121.5 | | | 121.4 | 121.4 | 121.4 | 121.4 | 121.4 | 121.4 | 121.6 | 121.5 | 121.6 | 121.7 | 0.615 | 02 | التبغ |
| 03 | Clothes and Footwear | 102.8 | | | 102.6 | 102.8 | 102.6 | 102.5 | 102.7 | 102.4 | 102.5 | 102.8 | 103.4 | 103.9 | 6.472 | 03 | الملابس والاحذية |
| 031 | Clothes | 103.2 | | | 103.0 | 103.1 | 102.9 | 102.8 | 103.0 | 102.8 | 102.9 | 103.1 | 103.9 | 104.2 | 5.286 | 031 | الملابس |
| 0311 | Cloth Fabrics | 99.6 | | | 99.0 | 99.1 | 99.2 | 98.9 | 98.9 | 98.9 | 98.9 | 98.6 | 102.0 | 102.3 | 0.806 | 0311 | مواد الملابس |
| 0312 | Clothes | 103.8 | | | 103.8 | 103.9 | 103.6 | 103.5 | 103.8 | 103.5 | 103.6 | 103.9 | 104.2 | 104.5 | 4.397 | 0312 | الملابس |
| 0313 | Other Categories of Clothes | 101.0 | | | 100.7 | 100.6 | 100.7 | 100.6 | 100.6 | 100.6 | 100.6 | 100.9 | 101.7 | 103.0 | 0.065 | 0313 | الاصناف الاخرى للملابس ولواحق الملابس |
| 0314 | Clothes Cleaning | 109.3 | | | 109.0 | 109.1 | 109.2 | 109.2 | 109.2 | 109.2 | 109.2 | 109.7 | 109.7 | 109.8 | 0.018 | 0314 | تنظيف الملابس |
| 0315 | Footwear | 101.2 | | | 101.0 | 101.2 | 101.1 | 101.1 | 101.1 | 100.8 | 100.7 | 101.2 | 101.4 | 102.3 | 1.186 | 0315 | الاحذية |
| 04 | Housing, Water,Electricity & | 117.0 | | | 118.0 | 120.2 | 119.4 | 119.3 | 116.2 | 115.3 | 115.6 | 115.1 | 115.5 | 115.5 | 25.359 | 04 | السكن ، المياه ، الكهرباء، الغاز |
| 0411 | Rent | 116.7 | | | 116.5 | 117.3 | 117.3 | 117.3 | 117.1 | 117.1 | 117.1 | 115.7 | 115.7 | 115.7 | 17.123 | 0411 | الإيجار |
| 0412 | House Maintenance and Services | 119.2 | | | 118.6 | 118.6 | 118.6 | 118.7 | 119.0 | 119.2 | 119.0 | 119.2 | 119.7 | 121.0 | 2.982 | 0412 | صيانة وخدمات المسكن |
| 0413 | Electricity and Water Supply | 132.6 | | | 143.6 | 159.1 | 151.8 | 150.8 | 122.8 | 114.6 | 116.7 | 120.2 | 123.4 | 122.9 | 2.707 | 0413 | امدادات المياه والكهرباء |
| 0414 | Fuels(Gasolen,kerosene and LPG) | 100.1 | | | 100.3 | 100.3 | 99.9 | 99.8 | 99.9 | 99.8 | 99.9 | 100.5 | 100.4 | 99.7 | 2.547 | 0414 | الوقود(البنزين و النفط و الغاز) |
| 05 | House Supplies , Appliances & | 98.8 | | | 98.4 | 98.4 | 98.5 | 98.5 | 98.6 | 98.7 | 98.8 | 99.1 | 99.4 | 99.6 | 6.524 | 05 | التجهيزات والمعدات المنزلية والصيانة |
| 051 | Furniture Equipments | 94.9 | | | 94.3 | 94.4 | 94.4 | 94.5 | 94.6 | 94.7 | 94.9 | 95.1 | 95.8 | 96.1 | 2.551 | 051 | الاثاث والتجهيزات |
| 052 | Home Appliances | 101.3 | | | 101.1 | 101.0 | 101.1 | 101.0 | 101.1 | 101.2 | 101.3 | 101.7 | 101.7 | 101.8 | 3.973 | 052 | الاجهزة المنزلية |
| 06 | Health | 117.0 | | | 117.3 | 117.3 | 117.1 | 117.1 | 117.2 | 116.9 | 116.5 | 117.1 | 116.9 | 116.9 | 4.142 | 06 | الصحة |
| 07 | Transportation | 95.0 | | | 95.2 | 95.2 | 95.1 | 95.0 | 95.0 | 95.0 | 94.9 | 95.0 | 95.0 | 95.0 | 15.185 | 07 | النقل |
| 08 | Communications | 113.0 | | | 112.6 | 112.6 | 112.6 | 112.7 | 112.7 | 112.8 | 112.8 | 113.4 | 113.9 | 113.9 | 3.109 | 08 | الاتصال |
| 09 | Recreation and Culture | 86.7 | | | 86.6 | 88.1 | 89.6 | 86.9 | 87.0 | 85.4 | 85.5 | 85.5 | 85.5 | 87.3 | 1.998 | 09 | الترفيه والثقافة |
| 10 | Education | 127.5 | | | 127.5 | 127.5 | 127.5 | 127.5 | 127.4 | 127.4 | 127.3 | 127.7 | 127.7 | 127.5 | 0.922 | 10 | التعليم |
| 11 | Restaurants | 111.5 | | | 111.9 | 112.0 | 112.1 | 112.1 | 111.7 | 111.1 | 111.0 | 111.3 | 111.0 | 111.0 | 1.527 | 11 | المطاعم |
| 12 | Miscellaneous Sevices and Goods | 102.9 | | | 103.8 | 104.3 | 103.8 | 103.5 | 102.6 | 102.1 | 102.3 | 102.3 | 102.1 | 102.1 | 4.542 | 12 | السلع والخدمات المتنوعة |
| 00 | General Index Number | 104.3 | | | 104.4 | 105.0 | 104.6 | 104.1 | 103.4 | 103.9 | 105.1 | 104.5 | 104.1 | 103.9 | 100 | 00 | الرقم القياسي العام |
| | Index Number After Exclusion | 105.1 | | | 105.7 | 106.4 | 106.2 | 105.5 | 104.7 | 104.4 | 104.0 | 104.2 | 105.6 | 104.5 | 100 | | الرقم القياسي العام بعد الاستبعاد |